



JF5
EM REDE

Plano de Logística Sustentável Relatório de Desempenho 2024



Justiça Federal no Ceará



JUSTIÇA FEDERAL

SEÇÃO JUDICIÁRIA DO CEARÁ

Diretora do Foro

Juíza Federal Gisele Chaves Sampaio Alcântara

Vice-Diretor do Foro

Juiz Federal Júlio Rodrigues Coelho Neto

Diretora da Secretaria Administrativa

Raquel Rolim Pereira Galvão de Melo

Comissão Gestora Regional do Plano de Logística Sustentável da Justiça Federal da 5ª Região

Juíza Federal Danielli Farias Rabelo Leitão Rodrigues (Presidente da Comissão Gestora Regional do PLS da JF5)

Degilane Soares Chaves (Núcleo de Assistência à Saúde)

Ernani Lucena Maciel (Diretoria de Administração Predial)

Flúvio do Amaral de Albuquerque e Melo (Diretoria de Segurança Institucional)

Isaura Ângela Rodrigues Aragão Divisão de Desenvolvimento Humano da Diretoria de Gestão de Pessoas

João Carlos Cabral e Silva (Diretoria de Tecnologia da Informação)

Marcelo Nobre Tavares (Diretoria Administrativa)

Tatiana Toraci Gois (Setor de Sustentabilidade da Divisão de Gestão Estratégica e Governança da Diretoria-Geral)



JUSTIÇA FEDERAL

SEÇÃO JUDICIÁRIA DO CEARÁ

Comissão de Gestão Socioambiental da JFCE

Glêdison Marques Fernandes (Juiz Federal da 33ª Vara Federal)

Evanildo da Paz Guimarães (23ª Vara Federal)

Flávia Romero Campos (8ª Vara Federal)

Raquel Aguiar Dias Monteiro (Setor Técnico Socioambiental)

Tatiana Campos Mendes (Núcleo de Estratégia, Governança e Integridade)

Sônia Duarte Ferreira (Núcleo de Gestão de Pessoas)

Humberto Balbino de Matos (Núcleo de Gestão de Pessoas)

Denise Maria Pinto Girão (12ª Vara Federal)

Ilton Aparecido de Paiva (Núcleo Judiciário)

Juliana de Araújo Diniz (Núcleo de Infraestrutura e Administração Predial)

Tamyres Gouveia Gomes (3ª Vara Federal)

Elaboração

Raquel Aguiar Dias Monteiro (Setor Técnico Socioambiental)

SUMÁRIO

- 4 Apresentação**
- 5 Painel BI - Sustentabilidade**
- 7 Análise dos Resultados**
- 21 Programa Carbono Zero**
- 27 Considerações Finais**



Aponte a câmera do celular no QR code para acessar o JFCE Sustentável

APRESENTAÇÃO

O Plano de Logística Sustentável da Justiça Federal da 5ª Região - PLS/JF5 é um instrumento estratégico, fundamentado no artigo 225 da Constituição Federal, que direciona o Poder Público e a coletividade a garantir a todos um meio ambiente ecologicamente equilibrado. Esse plano consolida o compromisso com a gestão sustentável, promovendo a eficiência no uso dos recursos, a inclusão social e a preservação ambiental.

O PLS/JF5 está alinhado aos Objetivos de Desenvolvimento Sustentável - ODS da Agenda 2030 da Organização das Nações Unidas - ONU, com foco em um trabalho integrado e contínuo para o alcance das metas estabelecidas.

Em 2024, a JF5 iniciou um novo ciclo trienal (2024-2026) dentro do período do planejamento estratégico (2021-2026) e incorporou ao PLS o tema "Equidade e Diversidade", conforme a Resolução CNJ nº 550/2024.

Este relatório tem como objetivo apresentar o desempenho quantitativo e qualitativo do PLS, no âmbito da Seção Judiciária no Ceará, destacando as ações realizadas e os resultados alcançados, conforme estabelecido pela Resolução CNJ nº 400/2021.

Um marco importante de 2024 foi a publicação do Painel *Business Intelligence* - BI da Sustentabilidade no portal institucional do TRF5. Essa ferramenta permite que a coletividade acompanhe, de forma interativa, as metas, resultados e ações do PLS/JF5 por meio de gráficos dinâmicos, abrangendo toda a 5ª Região, com possibilidade de filtragem por órgão, ciclo e ano.

O presente relatório de desempenho reflete a integração dos esforços de magistrados, servidores e colaboradores no propósito de consolidar uma gestão pública cada vez mais eficiente, eficaz, cooperativa e transparente, inspirando novas iniciativas que reforcem e internalizem os valores da sustentabilidade em todas as suas vertentes.

PAINEL BI - SUSTENTABILIDADE

O Painel BI da Sustentabilidade da Justiça Federal da 5ª Região - JF5 constitui uma importante ferramenta estratégica que promove a transparência e a eficiência na gestão do Plano de Logística Sustentável.

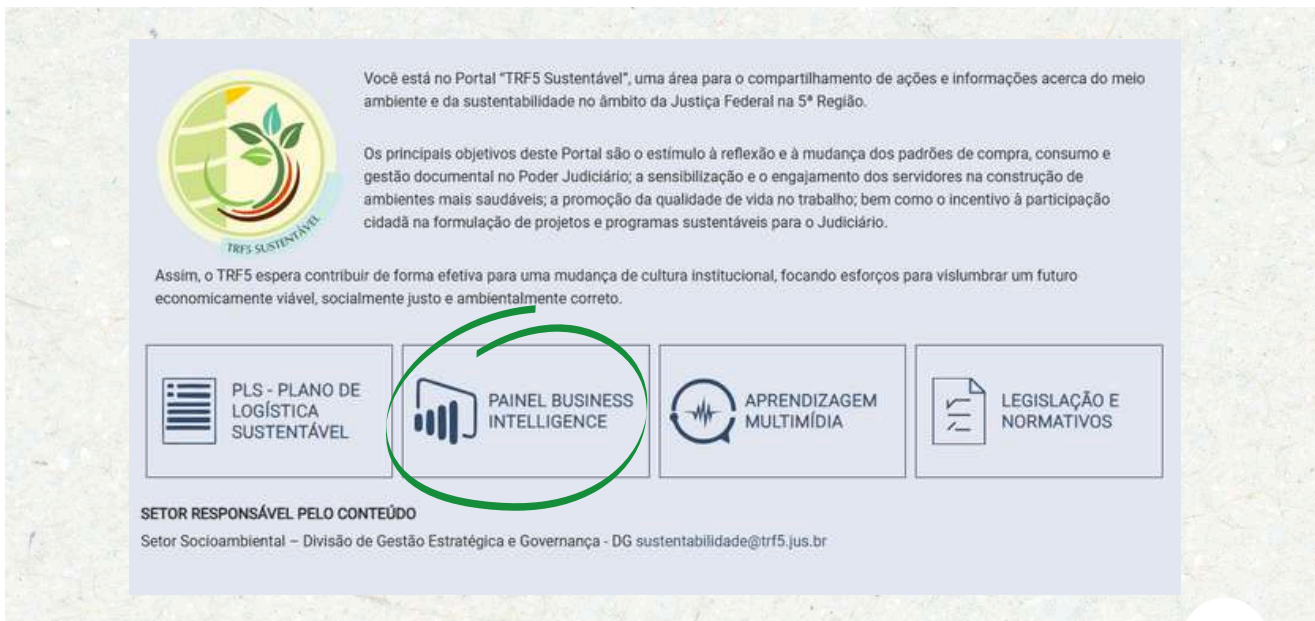
Esse painel possibilita a qualquer usuário o acesso aos dados do PLS, seja por órgão, ciclo ou ano, configurando-se como uma fonte eficiente para a promoção da sustentabilidade que vêm sendo implementadas ao longo do período estratégico (2021-2026).

Desenvolvido para oferecer um panorama abrangente e detalhado, o painel reúne dados históricos desde 2015, permitindo acompanhar a evolução das metas e resultados dos indicadores de sustentabilidade de cada órgão e do consolidado da JF5.



Além de apresentar as métricas de desempenho, o painel possibilita o monitoramento do plano de ação de cada órgão, assegurando o alinhamento com os objetivos estratégicos de sustentabilidade. Também inclui o inventário de bens e materiais adquiridos com critérios sustentáveis, reforçando o compromisso da JF5 com práticas responsáveis e ambientalmente conscientes.

Por meio dessa solução tecnológica, a JF5 fortalece a governança sustentável, promovendo uma gestão pública mais eficiente, acessível e alinhada às diretrizes contemporâneas de transparência.



Você está no Portal "TRF5 Sustentável", uma área para o compartilhamento de ações e informações acerca do meio ambiente e da sustentabilidade no âmbito da Justiça Federal na 5ª Região.

Os principais objetivos deste Portal são o estímulo à reflexão e à mudança dos padrões de compra, consumo e gestão documental no Poder Judiciário; a sensibilização e o engajamento dos servidores na construção de ambientes mais saudáveis; a promoção da qualidade de vida no trabalho; bem como o incentivo à participação cidadã na formulação de projetos e programas sustentáveis para o Judiciário.

Assim, o TRF5 espera contribuir de forma efetiva para uma mudança de cultura institucional, focando esforços para vislumbrar um futuro economicamente viável, socialmente justo e ambientalmente correto.

PLS - PLANO DE LOGÍSTICA SUSTENTÁVEL

PAINEL BUSINESS INTELLIGENCE

APRENDIZAGEM MULTIMÍDIA

LEGISLAÇÃO E NORMATIVOS

SETOR RESPONSÁVEL PELO CONTEÚDO
Setor Socioambiental – Divisão de Gestão Estratégica e Governança - DG.sustentabilidade@trf5.jus.br

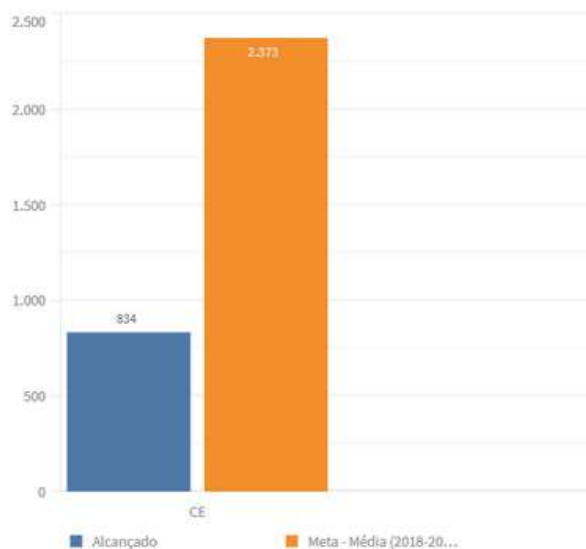
Acesse o painel BI pelo link: [Painel BI - Sustentabilidade](#)

DESTAQUES

Nesta seção, apresentam-se os gráficos dos quatro indicadores com o maior desempenho na relação entre meta e resultado alcançado. A análise detalhada consta na seção "Análise dos Resultados", bem como no Painel BI da Sustentabilidade.

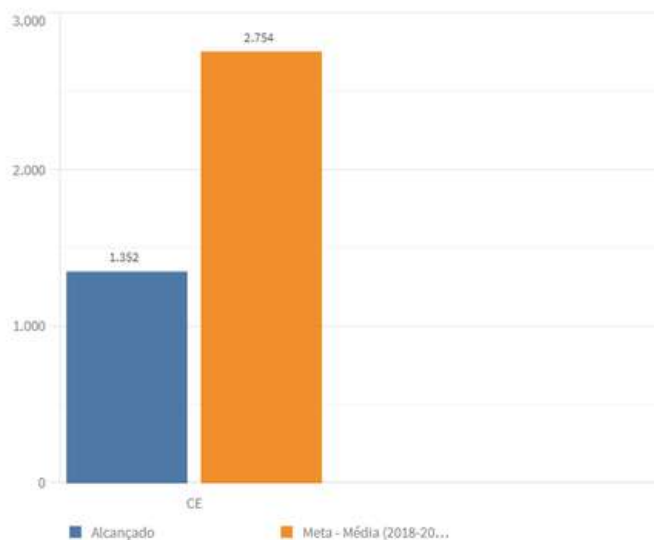
Consumo Total de Papel em Resmas (Meta de Redução)

Branco e Reciclado



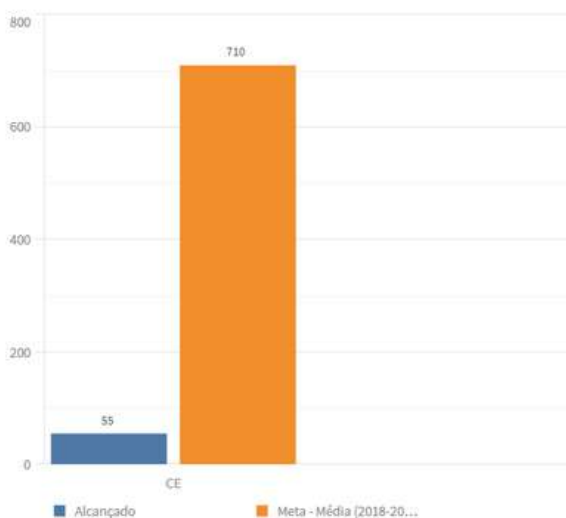
Consumo Total de Copos Descartáveis (Meta de Redução)

Copos de Água e Café



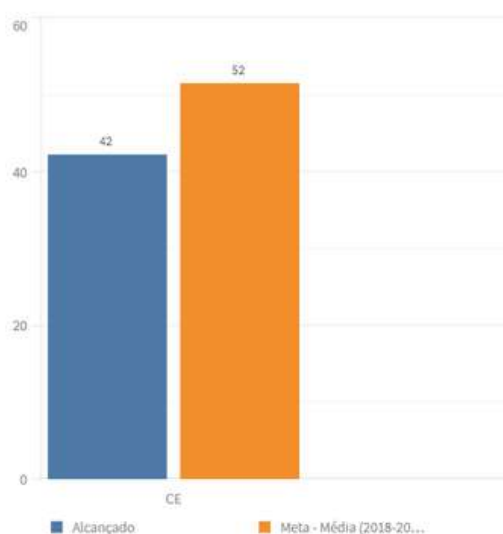
Impressão - Quantidade (Meta de Redução)

Milhares de Impressões



Gastos com Manutenção Veicular (Meta de Redução)

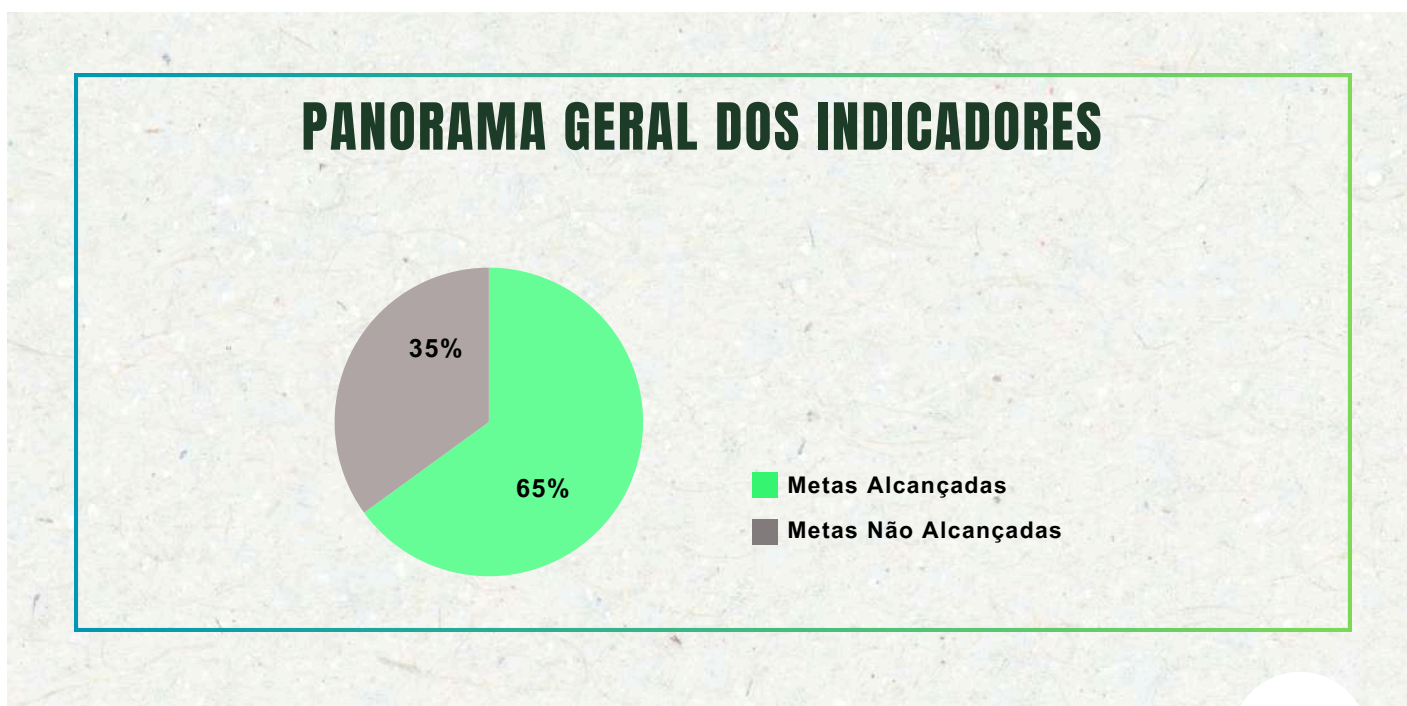
Milhares de reais(R\$)























ANÁLISE DE RESULTADOS



Para atender à previsão do artigo 16 da Resolução CNJ nº 400/2021, esta seção apresenta a consolidação dos resultados alcançados, as iniciativas realizadas conforme o Plano de Ação do PLS e a análise de desempenho dos indicadores.

Em 2024, a SJCE cumpriu 65% das metas estabelecidas para os 20 indicadores do PLS.



RESUMO GERAL DE RESULTADOS - JFCE

Indicador	Média de Referência (2018,2019,2023)	Meta	Resultado	Situação
1. Papel	2.373	-3,4%	-64,9%	
2. Copos Descartáveis	2.754	-3,45%	-50,9%	
3. Água Envasada 20l	2.597	25,99%	163,7%	
4. Impressão	710	-11,2%	-92,2%	
5. Energia elétrica (kwh/m ²)	55,52	-1,7%	2,5%	
5.1 Energia elétrica (kwh/per cap)	3.264,00	-1,7%	1,7%	
6. Água e Esgoto (m ³ /m ²)	0,28	-1,7%	-2,9%	
6.1 Água e Esgoto (m ³ /per cap)	16,48	-1,7%	-3,6%	
7. Gestão de Resíduos	15970	3,2%	12,4%	
8. Reformas e construções	100%	100%	100%	
9. Limpeza	39,64	2,6%	19,3%	
10. Vigilância	3280,67	0%	15,8%	
11. Telefonia	407	-3,4%	-10,7%	
12. Veículos	52	-7,17%	-18,03%	
13. Combustível	9048	-1,7%	16,2%	
14. Aquisições e Contratações	70%	70%	40%	
15. Qualidade de vida	17	3,2%	152,9%	
16. Sensibilização e Capacitação em Sustentabilidade	1	100%	500%	
17A. Equidade e Diversidade - Capacitação	NA	100%	100%	
17B. Equidade e Diversidade -Sensibilização	NA	100%	100%	

 Meta alcançada
  Meta não alcançada
 N/A Não se aplica

ANÁLISE DE RESULTADOS

1. Papel

Meta: Reduzir o consumo, no mínimo, 3,4% em relação à média de referência (2018, 2019 e 2023).

Resultado: Redução de 64,9% do consumo em relação à média de referência.

Situação: Meta alcançada.

Ações e Análise de Desempenho

Ações previstas no Plano de Ação foram executadas, com destaque para:

- Realização de novas campanhas de sensibilização para o uso racional e consciente do papel;
- Acompanhamento das solicitações de papel através de sistema com verificação da quantidade de pedidos realizados anteriormente;
- Reutilização de papel usado em outras atividades.

2. Copos Descartáveis

Meta: Reduzir o consumo, no mínimo, 3,4% em relação à média de referência (2018, 2019 e 2023).

Resultado: Redução de 50,9% do consumo em relação à média de referência.

Situação: Meta alcançada.

Ações e Análise de Desempenho

Ações previstas no Plano de Ação foram executadas, com destaque para:

- Manutenção das ações de conscientização para utilização de canecas. Houve aquisição e distribuição de garrafas térmicas em 2024.

3. Água Envasada (Garrações de 20l)

Meta: Aumentar o consumo, no máximo, 25,99% em relação à média de referência (2018, 2019 e 2023).

Resultado: Aumento de 163,7% do consumo em relação à média de referência.

Situação: Meta não alcançada.

Ações e Análise de Desempenho

Ações previstas no Plano de Ação foram executadas, com destaque para:

- Início do processo de instalação dos purificadores e dos testes de qualidade da água.

4. Impressão

Meta: Reduzir o consumo, no mínimo, 11,2% em relação à média de referência (2018, 2019 e 2023).

Resultado: Redução de 92,2% do consumo em relação à média de referência.

Situação: Meta alcançada.

Ações e Análise de Desempenho

Ações previstas no Plano foram executadas, com destaque para:

- Utilização de ferramentas de armazenamento nas nuvens (OneDrive e Sharepoint).

5. Energia Elétrica (kwh/m²)

Meta: Reduzir o consumo, no mínimo, 1,7% em relação à média de referência (2018, 2019 e 2023).

Resultado: Aumento de 2,5% do consumo em relação à média de referência.

Situação: Meta não alcançada.

5.1 Energia Elétrica (kwh/per capita)

Meta: Reduzir o consumo, no mínimo, 1,7% em relação à média de referência (2018, 2019 e 2023).

Resultado: Aumento de 1,7% do consumo em relação à média de referência.

Situação: Meta não alcançada.

Ações e Análise de Desempenho

Ações previstas no Plano foram executadas, com destaque para:

- Limpeza das placas solares, ampliando a geração de energia
- Início dos projetos de instalação de futuras usinas solares nas subseções.
- Manutenção da rotina de desligamento dos condicionadores de ar após o expediente.

6. Água e Esgoto (m³/m²)

Meta: Reduzir o consumo, no mínimo, 1,7% em relação à média de referência (2018, 2019 e 2023).

Resultado: Redução de 2,9% do consumo em relação à média de referência.

Situação: Meta alcançada.

6.1 Água e Esgoto (m³/per capita)

Meta: Reduzir o consumo, no mínimo, 1,7% em relação à média de referência (2018, 2019 e 2023).

Resultado: Redução de 3,6% do consumo em relação à média de referência.

Situação: Meta alcançada.

Ações e Análise de Desempenho

Ações previstas no Plano foram executadas, com destaque para:

- Ministrada palestra sobre o uso consciente da água;
- Realizadas campanhas de sensibilização sobre o uso da água
- Manutenção do sistema de reaproveitamento de águas pluviais e dos condicionadores de ar.

7. Gestão de Resíduos

Meta: Aumentar a destinação de material para reciclagem, no mínimo, 3,2% em relação à média de referência (2018, 2019 e 2023).

Resultado: Aumento de 12,4% do consumo em relação à média de referência.

Situação: Meta alcançada.

Ações e Análise de Desempenho

Ações previstas no Plano foram executadas, com destaque para:

- Renovação do convênio com associações de catadores locais;
- Substituição das lixeiras de coleta seletiva no estacionamento, estando mais visíveis;
- Distribuição de adesivos para todas as unidades para separação do lixo orgânico do reciclável;
- Realização de campanhas de sensibilização.

8. Reformas e Construções

Meta: Atingir 100% das reformas com critérios de sustentabilidade

Resultado: 100% das reformas foram sustentáveis

Situação: Meta alcançada

Ações e Análise de Desempenho

Ações previstas no Plano foram executadas, com destaque para:

- Contrato de manutenção predial com empresa para realização de manutenções preventivas e corretivas;
- Exigido em todas as contratações para reformas ou obras o correto descarte dos resíduos provenientes da construção;

9. Limpeza

Meta: Aumentar o gasto, no máximo, 2,6% em relação à média de referência (2018, 2019 e 2023).

Resultado: Aumento de 19,3% do consumo em relação à média de referência.

Situação: Meta não alcançada.

Ações e Análise de Desempenho

Ações previstas no Plano foram executadas, com destaque para:

- Inclusão nos contratos de capacitação e sensibilização periódica das equipes prestadoras de serviços de limpeza e conservação a respeito das novas práticas sustentáveis, como reaproveitamento de água cinza para reuso nos serviços de limpeza das áreas externas e fachadas, bem como para irrigação de áreas verdes;
- Estudos das rotinas de trabalho dos colaboradores terceirizados, visando à eficiência e à eficácia.

10. Vigilância

Meta: Manter o gasto em relação à média de referência (2018, 2019 e 2023).

Resultado: Aumento de 15,8% do consumo em relação à média de referência.

Situação: Meta não alcançada.

Ações e Análise de Desempenho

Ações previstas no Plano foram executadas, com destaque para:

- Estudo para contratação de vigilância eletrônica.

11. Telefonia

Meta: Reduzir o consumo, no mínimo, 3,4% em relação à média de referência (2018, 2019 e 2023).

Resultado: Aumento de 10,7% do consumo em relação à média de referência.

Situação: Meta não alcançada.

Ações e Análise de Desempenho

Ações previstas no Plano foram executadas, com destaque para:

- Levantamento da quantidade de links que podem ser reduzidos ou transferidos do interior para a capital.

12. Veículos

Meta: Reduzir o gasto com manutenção veicular, no mínimo, 7,17% em relação à média de referência (2018, 2019 e 2023).

Resultado: Redução de 18,03% do gasto em relação à média de referência.

Situação: Meta alcançada.

Ações e Análise de Desempenho

Ações previstas no Plano foram executadas, com destaque para:

- Substituição da frota mais antiga por veículos novos.
- Realizado leilão para desfazimento de veículos antigos.

13. Combustível

Meta: Reduzir o consumo, no mínimo, 1,7% em relação à média de referência (2018, 2019 e 2023).

Resultado: Aumento de 16,2% do consumo em relação à média de referência.

Situação: Meta não alcançada.

Ações e Análise de Desempenho

Ações previstas no Plano foram executadas, com destaque para:

- Veículos da frota encaminhados para revisão preventiva.

14. Aquisições e Contratações

Meta: Atingir o mínimo de 70% de novas licitações com critérios de sustentabilidade

Resultado: 40,7% das contratações foram sustentáveis

Situação: Meta não atingida.

Ações e Análise de Desempenho

Ações previstas no Plano foram executadas, com destaque para:

- Capacitação em contratações sustentáveis realizada com servidores das unidades envolvidas.

15. Qualidade de vida

Meta: Aumentar o número de ações, no mínimo, 3,2% em relação à média de referência (2018, 2019 e 2023).

Resultado: Aumento de 152,9% do número de ações em relação à média de referência.

Situação: Meta atingida.

Ações e Análise de Desempenho

Ações previstas no Plano foram executadas, com destaque para:

- Campanha de doação de sangue
- Palestra sobre saúde mental
- Palestra sobre educação financeira
- Realização de blitz postural no edifício sede
- Manutenção de campanhas para adesão aos exames periódicos

16. Sensibilização e Capacitação em Sustentabilidade

Meta: Aumentar o número de ações, no mínimo, 100% em relação à média de referência (2018, 2019 e 2023).

Resultado: Aumento de 500% do número de ações em relação à média de referência.

Situação: Meta atingida.

Ações e Análise de Desempenho

Ações previstas no Plano foram executadas, com destaque para:

- Realização da Semana do Meio Ambiente;
- Realização do Programa Selo Unidade Verde;
- Campanhas de sensibilização realizadas.

17A. Equidade e diversidade - Capacitação

Meta: Realizar, no mínimo, 1 ação de capacitação no período

Resultado: 4 ações realizadas em 2024

Situação: Meta atingida.

Ações e Análise de Desempenho

Ações previstas no Plano foram executadas, com destaque para:

- Treinamento de Sensibilização e Psicoeducação para Melhoria no Atendimento de Pessoas com Transtornos Mentais;
- Projeto TEAcolhe
- Campanha Agosto Lilás
- Semana de Acessibilidade e Inclusão da JF5

17B. Equidade e diversidade - Sensibilização

Meta: Realizar, no mínimo, uma ação de sensibilização em 2024.

Resultado: 1 ação realizada em 2024

Situação: Meta atingida

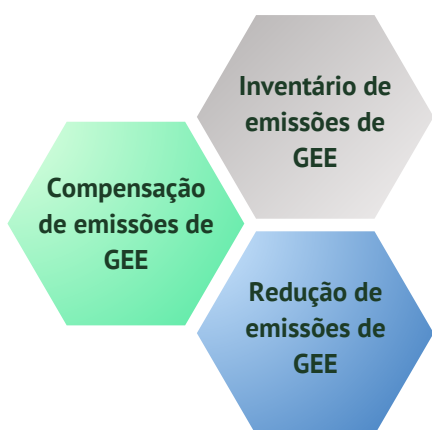
Ações e Análise de Desempenho

Ações previstas no Plano foram executadas, com destaque para:

- Campanha de acessibilidade atitudinal

PROGRAMA CARBONO ZERO

O Programa Justiça Carbono Zero, instituído pela Resolução CNJ nº 594/2024, visa neutralizar as emissões de Gases de Efeito Estufa (GEE) decorrentes do funcionamento dos órgãos do Poder Judiciário até 2030. Para alcançar esse objetivo, o programa se fundamenta em três pilares:



1. Inventário de emissões de GEE: Levantamento e quantificação das emissões de GEE.
2. Redução de emissões de GEE: Implementação de medidas para diminuir as emissões.
3. Compensação de emissões de GEE: Neutralização das emissões inevitáveis através de projetos de compensação ambiental

A JFCE, alinhada com o compromisso de promover a sustentabilidade em suas operações, tem implementado ações para minimizar os impactos ambientais de suas atividades, como medidas voltadas à eficiência energética, à redução do consumo de recursos e ao incentivo a práticas sustentáveis.

Ao aderir ao Programa Justiça Carbono Zero, a JFCE passará a identificar, monitorar e quantificar as fontes de emissão de GEE, por meio da elaboração anual do inventário de emissões em todas as unidades judiciárias da Seção. A metodologia utilizada para a medição será o GHG Protocol, abrangendo os seguintes escopos:

- Escopo 1: Emissões diretas de fontes pertencentes ou controladas pela organização, como a combustão estacionária (geradores), a combustão móvel e as emissões fugitivas (ar condicionado e extintores de incêndio).
- Escopo 2: Emissões indiretas provenientes da geração de energia elétrica consumida pela organização.
- Escopo 3: Outras emissões indiretas, como os deslocamentos aéreos realizados pelo pessoal a serviço da instituição.

Além disso, mediante disponibilidade orçamentária, a JFCE implementará ações que visem a redução e a compensação das emissões de GEE, buscando a neutralização total de sua pegada de carbono.

Com a adesão ao Programa Justiça Carbono Zero, a JFCE reafirma seu compromisso com a sustentabilidade e com a construção de um futuro mais verde para o Poder Judiciário e para a sociedade.

CONSIDERAÇÕES FINAIS

O Plano de Logística Sustentável da Seção Judiciária do Ceará abrange 20 indicadores com metas estabelecidas, dos quais a JFCE conseguiu alcançar um índice de 65% de cumprimento.

Esse desempenho registrado em 2024 demonstra o sucesso das iniciativas implementadas, que trouxeram resultados significativos na maioria dos indicadores, como consumo de papel, copos descartáveis, impressão, água em embalagens não retornáveis, gestão de resíduos, ações de capacitação e sensibilização em qualidade de vida e sustentabilidade, manutenção veicular.

A JFCE continuará investindo em estratégias para continuar avançando no cumprimento das metas e na redução dos gastos públicos, buscando uma gestão mais sustentável e eficiente.



JF5
EM REDE

Plano de Logística Sustentável **Relatório de Desempenho** **2024**



Justiça Federal no Ceará